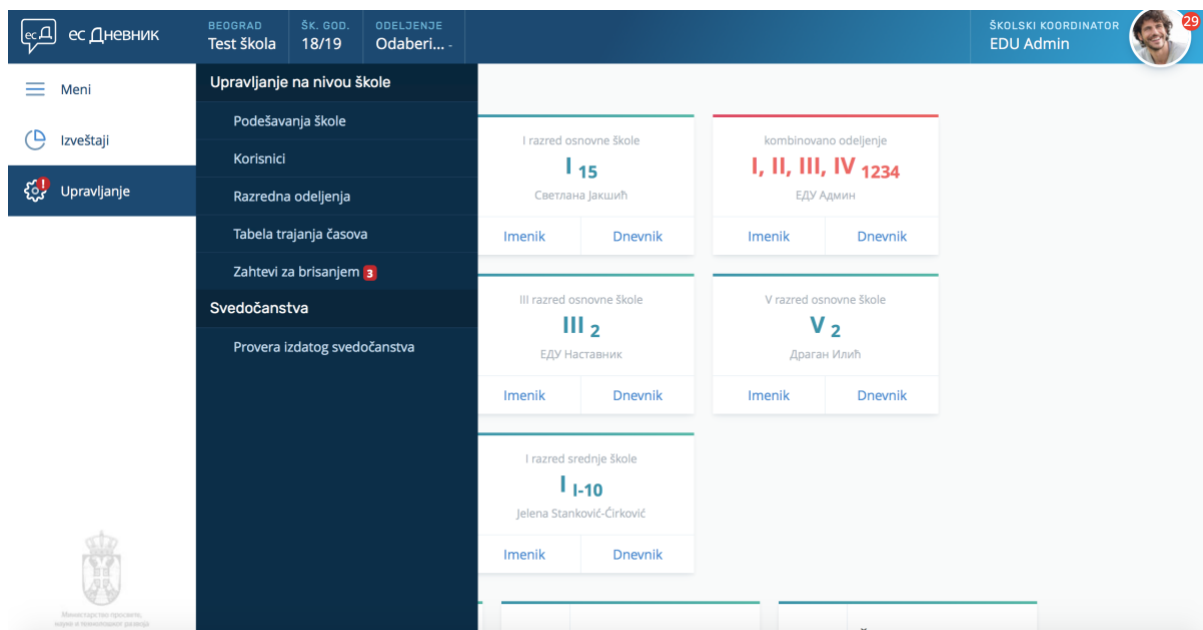
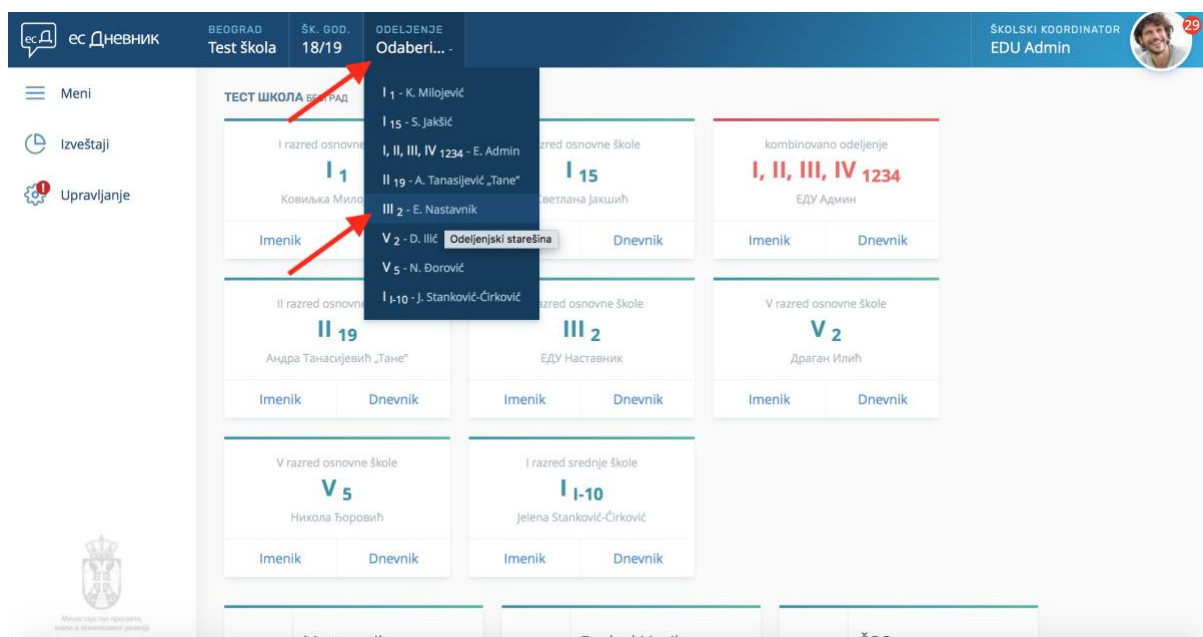


DOPUNSKA I DODATNA NASTAVA (V 3)

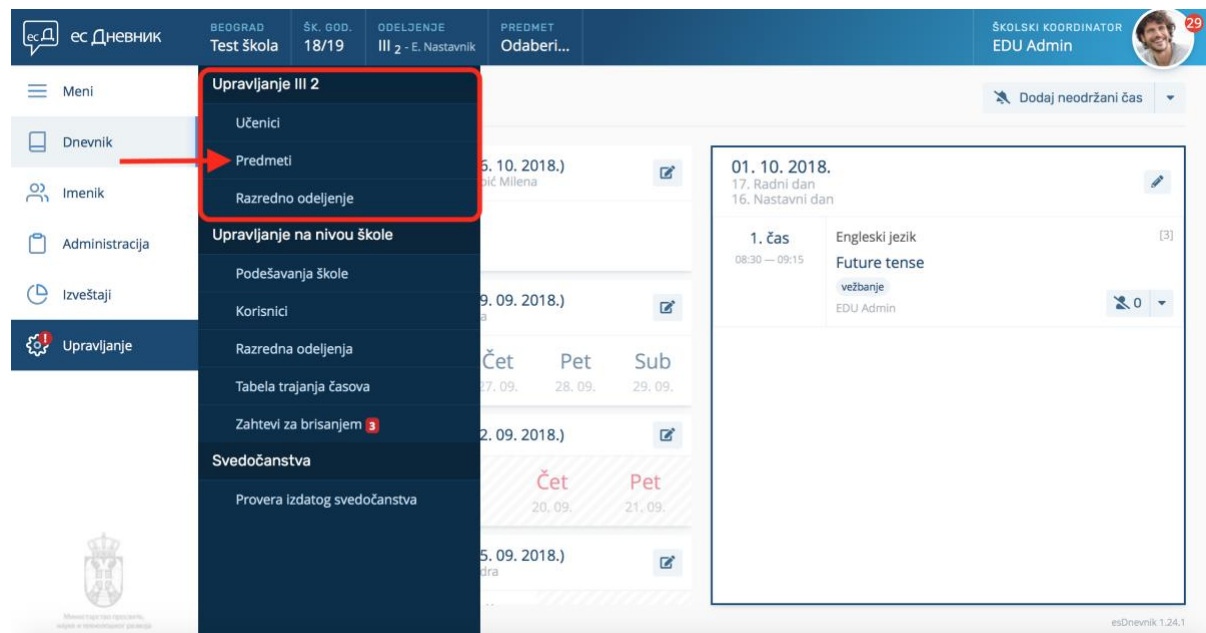
Pri ulasku u esDnevnik sistem, školski koordinator može da vidi ekran kao na slici ispod. Pod opcijom "Upravljanje" na raspolaganju su samo opcije koje se odnose na "Upravljanje na nivou škole".



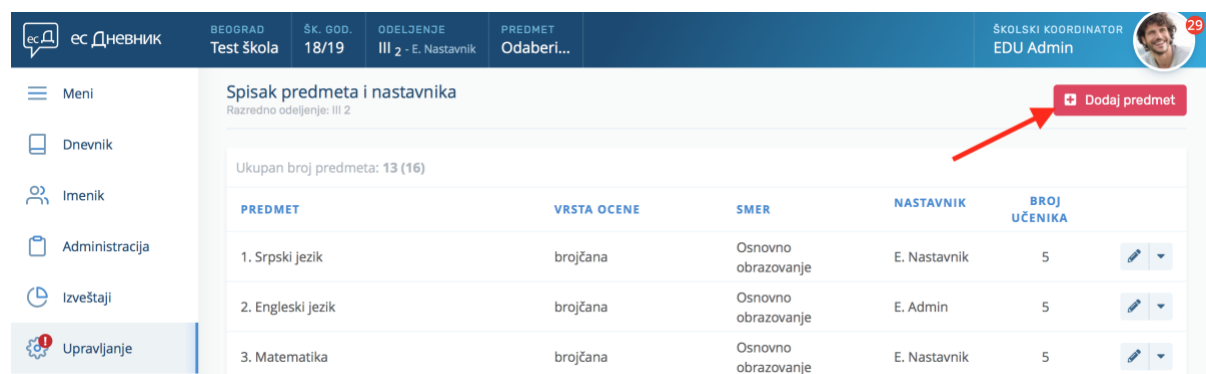
Dopunsku i dodatnu nastavu dodaćete u obliku novih predmeta za učenike svakog odeljenja koje pohađa te predmete. Da bi ste to uradili potrebno je da selektujete odeljenje za koje želite da dodate ove predmete, kao na slici ispod (u našem primeru mi smo izabrali III2):



Nakon toga se otvara novi ekran na kojem se pod opcijom "Upravljanje" pojavljuju dodatne opcije vezane za "Upravljanje sa odeljenjem" (kod nas piše "Upravljanje III2" jer smo selektovali baš to odeljenje). Na tom meniju kliknete na opciju "Predmeti".



Otvara se novi ekran na kojem se nalazi "Spisak predmeta i nastavnika" i na njemu kliknete na crveno dugme "Dodaj predmet", kao na slici ispod:



Nakon toga otvara se novi ekran na kojem se unose podaci o novom predmetu. Ovde obratite pažnju da prvo odabirate "glavni" predmet (u našem slučaju Matematika) i da za taj "glavni" predmet dodajete "Vrstu" u kojoj između ostalog možete da izaberete opcije: dodatni rad ili dopunski rad. Izaberite jednu od ponuđenih opcija (na našoj slici je izabran dopunski rad).

Nakon toga uključite opciju "Potpredmet" i birajte za koji "glavni" predmet je ovaj potpredmet (u našem slučaju je Matematika).

Kao i za sve predmete koji se ne ocenjuju, za "Vrsta ocene" stavite "opisna (bilo koja skala)". Opciono, ako želite da pratite napredak učenika možete da stavite i brojčanu ocenu. Ova ocena za potpredmet ne ulazi u prosek niti se ispisuje na svedočanstvu!

Popunite i sve podatke koji se traže i koji su obeleženi crvenom zvezdicom. Svakako dodajte barem jednog nastavnika.

VAŽNO: ovde predlažemo da ostavite uključenu opciju "Dodaj svim učenicima" što će kasnije da olakša nastavnicima da dinamički upisuju časove učenicima koji izučavaju ove predmete.

Sačuvajte unesene podatke klikom na zeleno dugme "Sačuvaj" koje se nalazi desno na kraju ekrana!

Uredi predmet
Razredno odeljenje: III 2

Predmet* Matematika
Vrsta* dopunski rad
Potpredmet Dodaj svim učenicima

Vrsta ocene* opisna (dvostepena skala)
Polugodište* prvo i drugo polugodište

za Matematika
Potpredmeti ne ulaze u prosek i ne štampaju se na svedočanstvu

Smer* Osnovno obrazovanje (8)

EDU Nastavnik

Datum od Datum do Vrsta zamene

Odaberi nastavnika

Nakon što ste uneli novi **potpredmet Matematika (dopunski rad)**, taj potpredmet se pojavi na spisku predmeta za željeno odeljenje, kao na slici ispod.

Spisak predmeta i nastavnika
Razredno odeljenje: III 2

Ukupan broj predmeta: 13 (16)

PREDMET	VRSTA OCENE	SMER	NASTAVNIK	BROJ UČENIKA	
1. Srpski jezik	brojčana	Osnovno obrazovanje	E. Nastavnik	5	
2. Engleski jezik	brojčana	Osnovno obrazovanje	E. Admin	5	
3. Matematika	brojčana	Osnovno obrazovanje	E. Nastavnik	5	
↳ Matematika (dopunski rad)	opisna (dvostepena skala)	Osnovno obrazovanje	E. Nastavnik	2	
↳ Matematika (dodatni rad)	opisna (dvostepena skala)	Osnovno obrazovanje	E. Nastavnik	3	
4. Priroda i društvo	brojčana	Osnovno obrazovanje	E. Nastavnik	5	
5. Likovna kultura	brojčana	Osnovno obrazovanje	E. Nastavnik	5	
6. Muzička kultura	brojčana	Osnovno obrazovanje	E. Nastavnik	5	

Napomena: Dopunski rad i dodatni rad iz predmeta Matematika nisu pravi potpredmeti ali sugerišemo da ih unesete kao potpredmete radi bolje preglednosti u sistemu.